

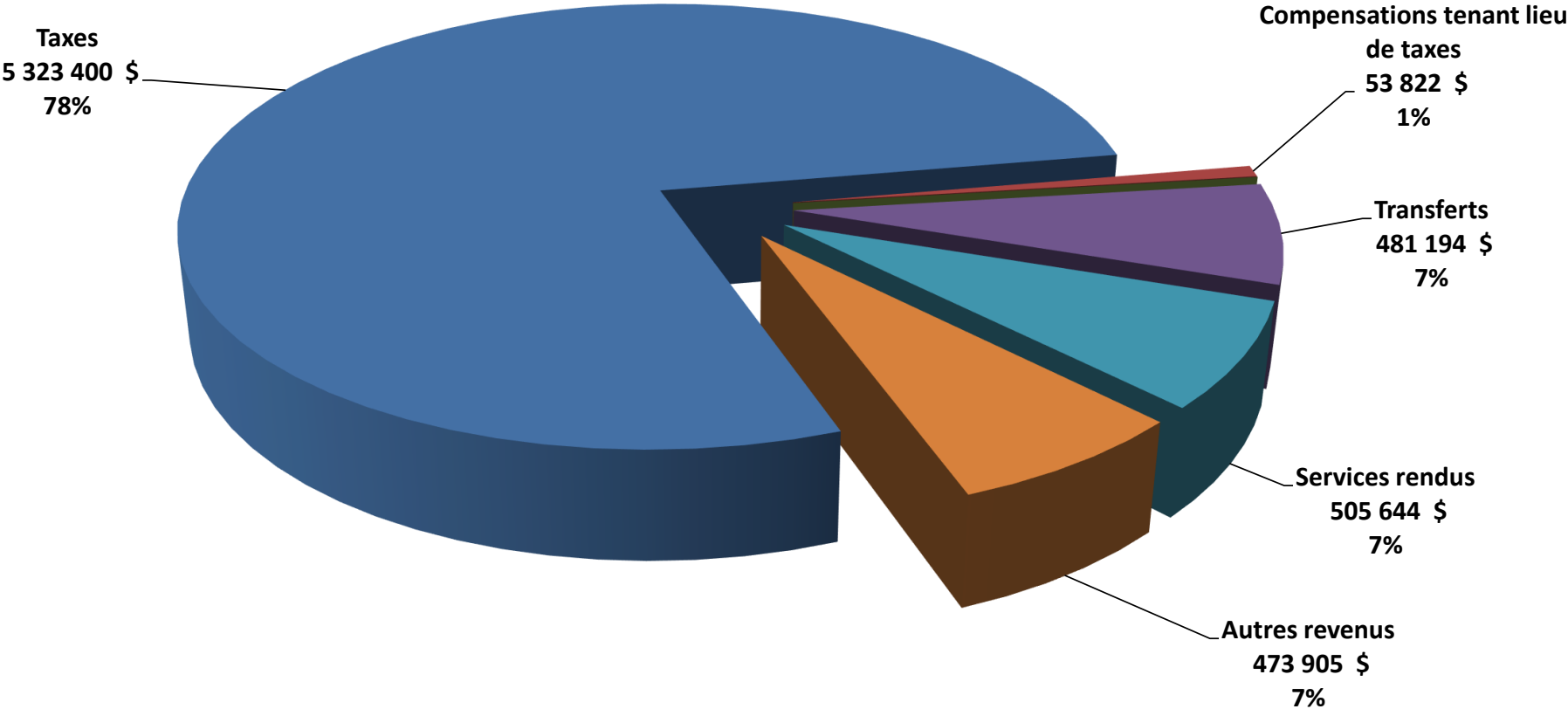
Ville de Saint-Antonin

**Rapport financier
2023**

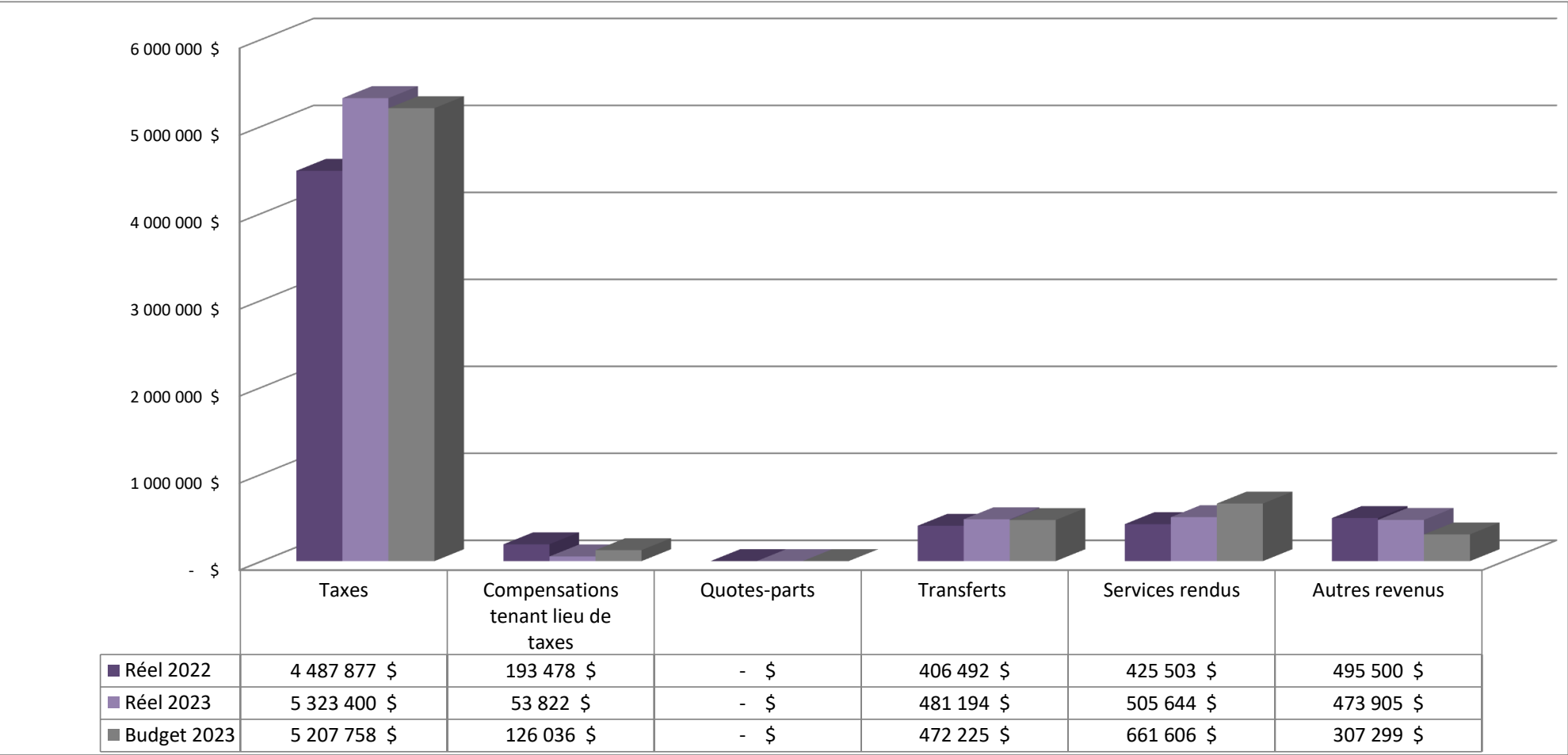
EXCÉDENT DE L'EXERCICE CONSOLIDÉ

	Administration municipale	Organismes contrôlés	Total consolidé
Revenus de fonctionnement	6 837 965 \$	289 070 \$	6 936 136 \$
Charges	7 423 797 \$	194 218 \$	7 427 116 \$
Excédent (déficit) de l'exercice	(585 832) \$	94 852 \$	(490 980) \$
Conciliation à des fins fiscales :			
Amortissement des immobilisations	1 225 674 \$	3 361 \$	1 229 035 \$
Cession nette des immobilisations	- \$	- \$	- \$
Propriétés destinées à la revente	- \$	- \$	- \$
Prêts et placements à long terme	1 500 \$	- \$	1 500 \$
Financement à long terme des activités de fonctionnement	- \$	- \$	- \$
Remboursement de la dette à long terme	(314 010) \$	- \$	(314 010) \$
Affectations :			
Activités d'investissement	(489 863) \$	- \$	(489 863) \$
Excédent (déficit) de fonctionnement	- \$	- \$	- \$
Excédent de fonctionnement affecté	- \$	- \$	- \$
Réserves financières et fonds réservés	(146 767) \$	- \$	(146 767) \$
Dépenses constatées à taxer ou à pourvoir	- \$	- \$	- \$
Investissement net dans immobil. et autres actifs	- \$	- \$	- \$
Excédent (déficit) de fonctionnement à des fins fiscales	(309 298) \$	98 213 \$	(211 085) \$

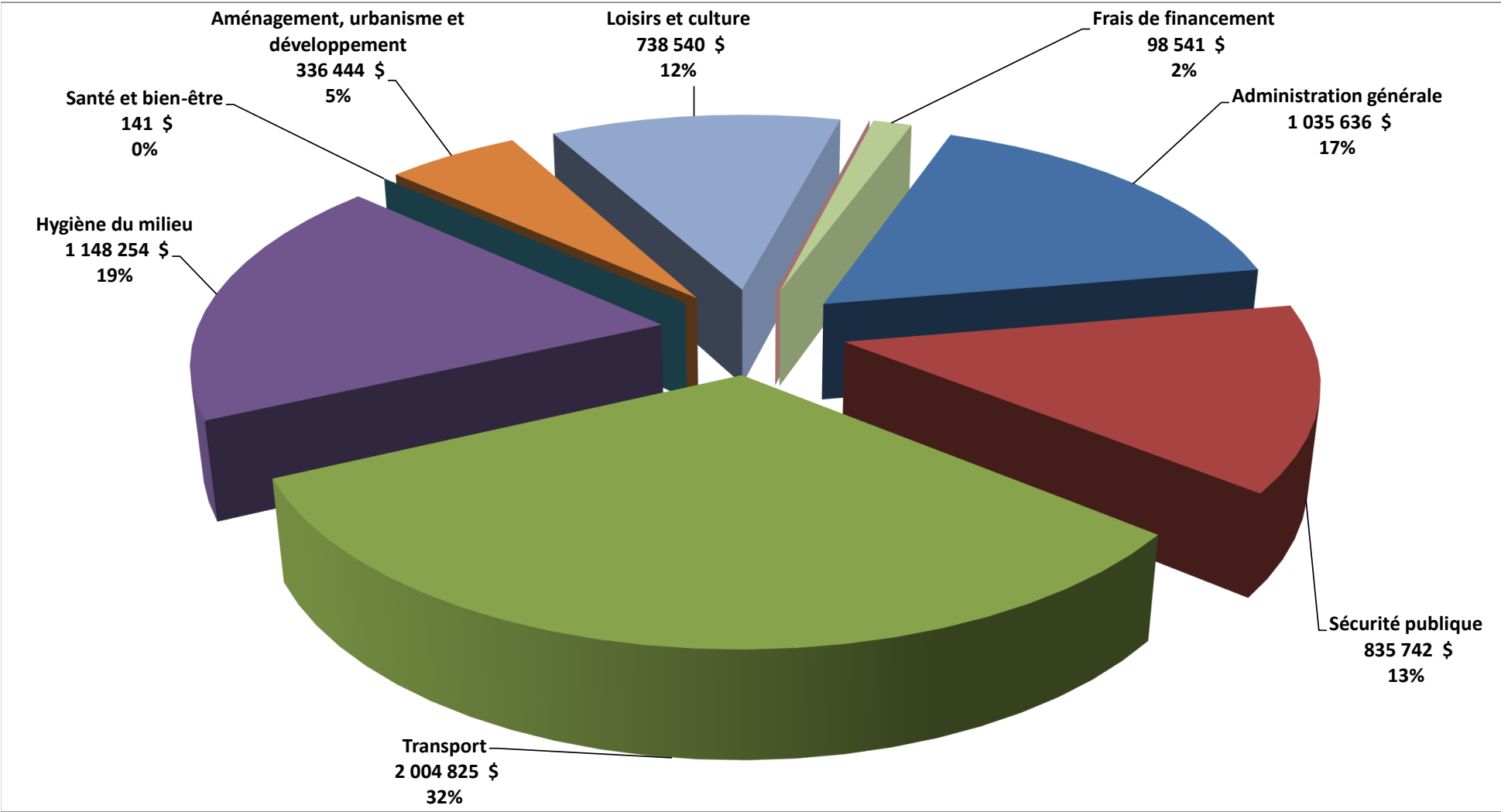
REVENUS DE FONCTIONNEMENT NON CONSOLIDÉS



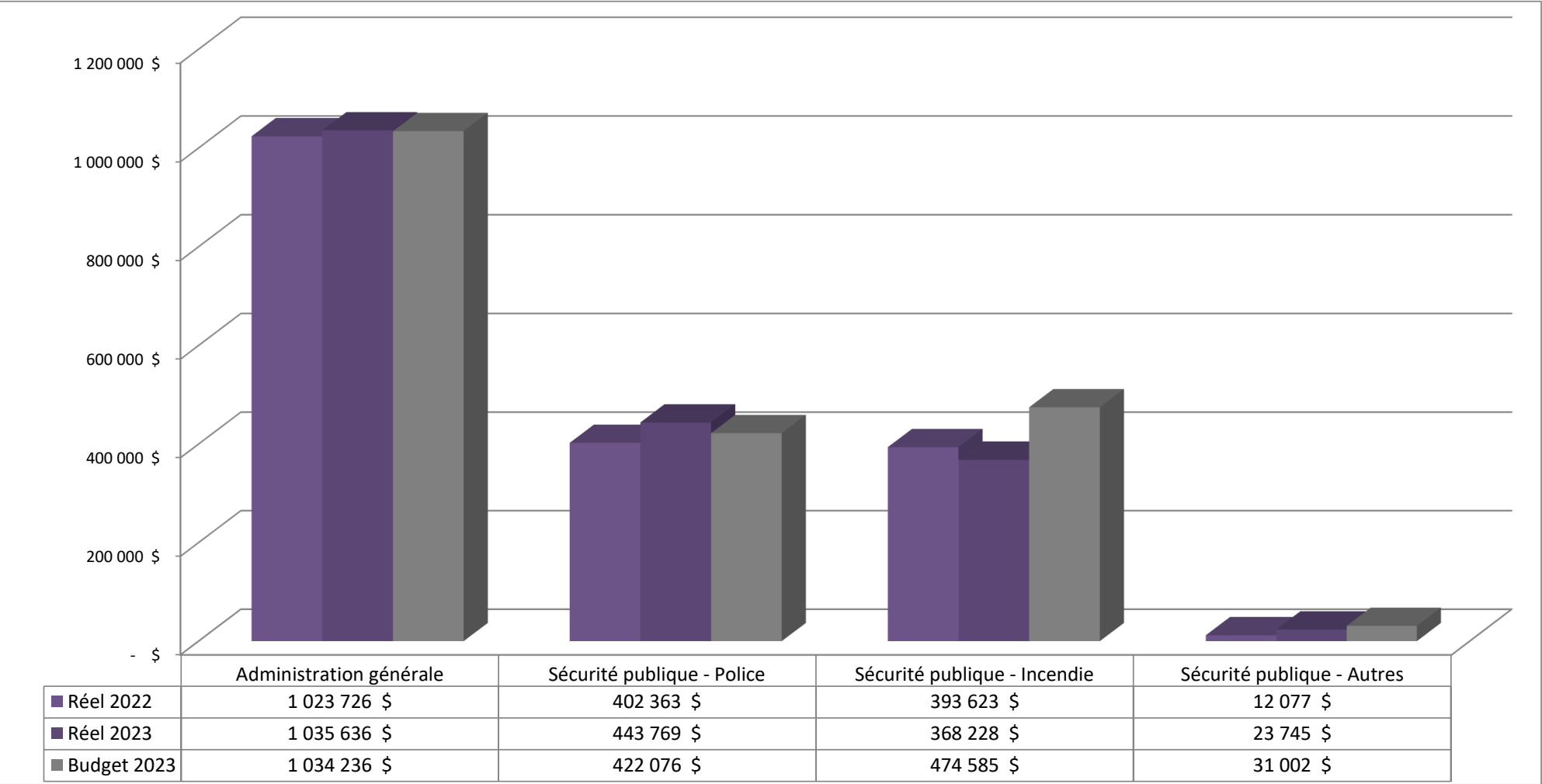
REVENUS DE FONCTIONNEMENT NON CONSOLIDÉS



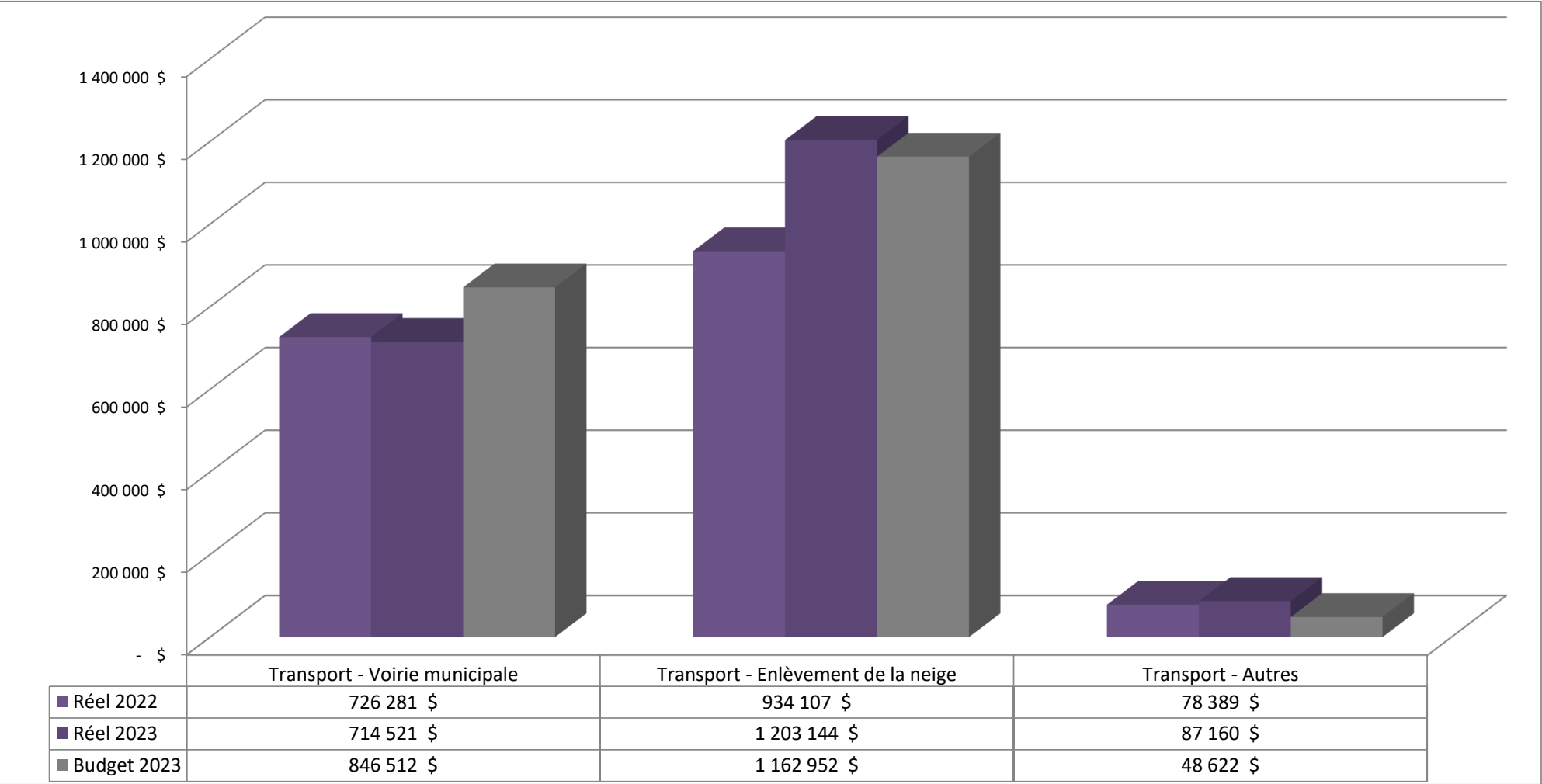
DÉPENSES DE FONCTIONNEMENT NON CONSOLIDÉES



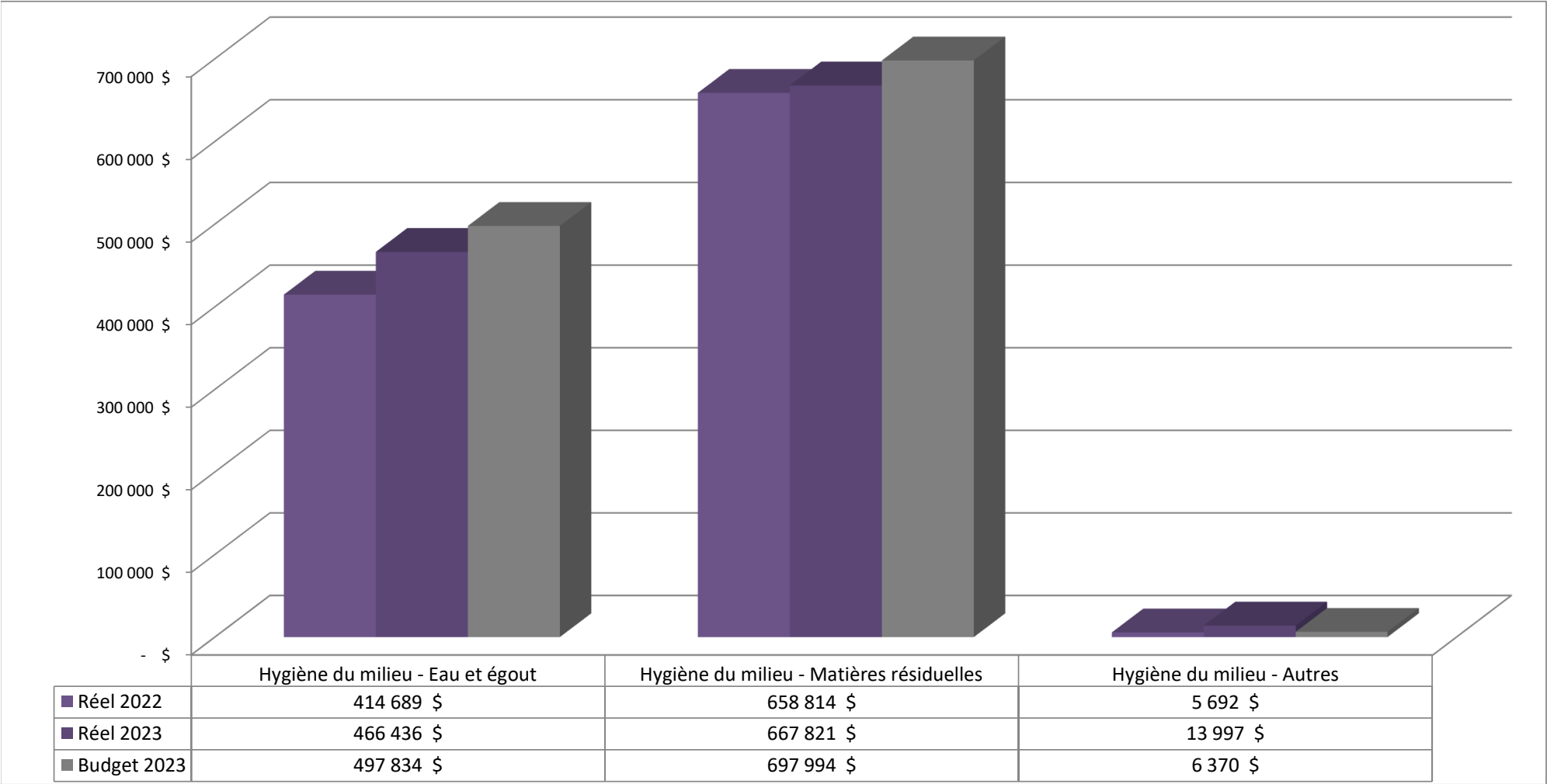
DÉPENSES DE FONCTIONNEMENT NON CONSOLIDÉES



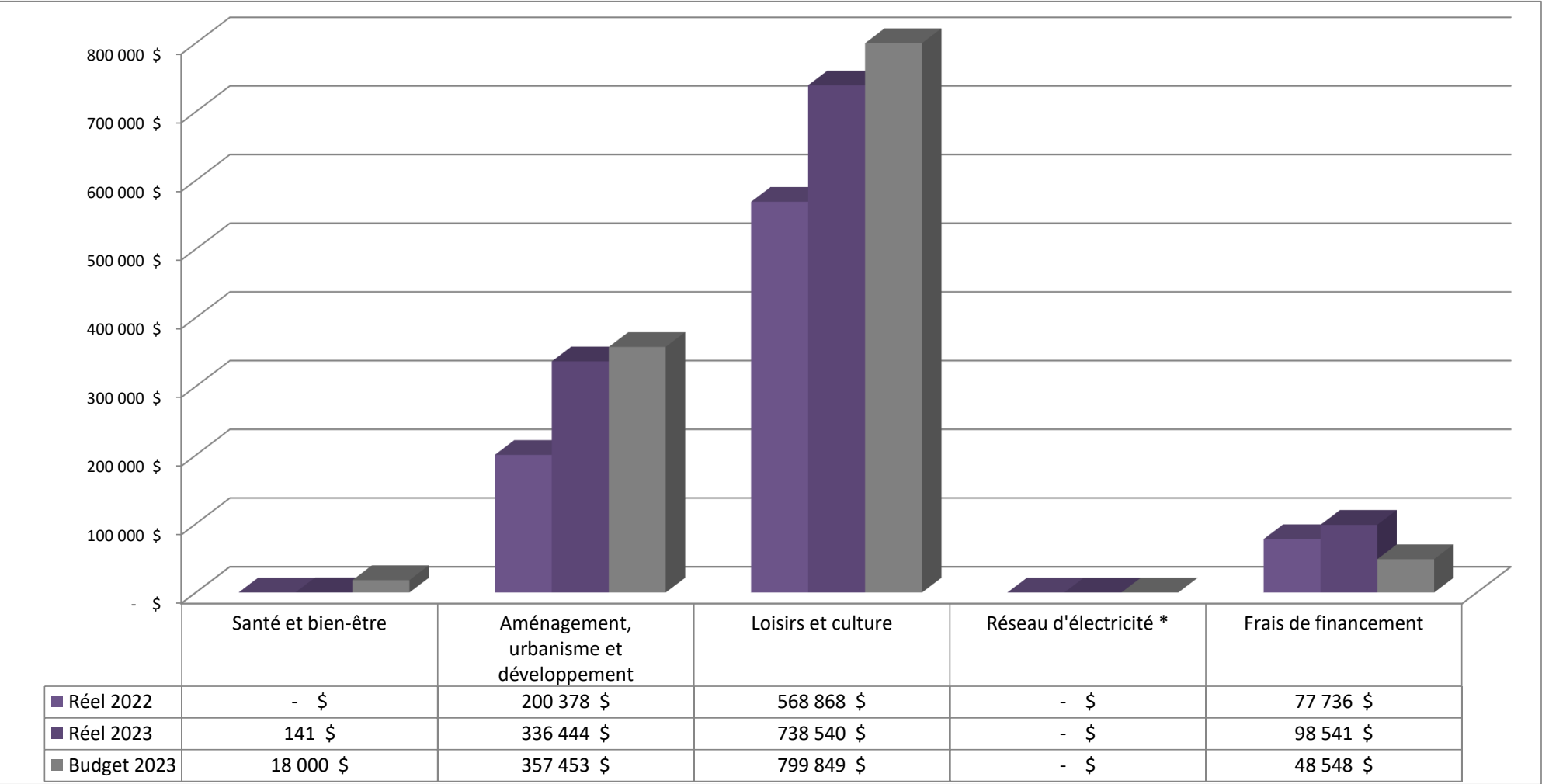
DÉPENSES DE FONCTIONNEMENT NON CONSOLIDÉES



DÉPENSES DE FONCTIONNEMENT NON CONSOLIDÉES



DÉPENSES DE FONCTIONNEMENT NON CONSOLIDÉES



FINANCEMENT DES INVESTISSEMENTS EN COURS NON CONSOLIDÉ

	2023	2022	2021
Solde au début	(780 323) \$	(58 815) \$	(824 928) \$
Acquisitions			
Immobilisations	(2 199 469) \$	(1 772 784) \$	(1 367 116) \$
Acquisition prêt		(62 421) \$	
Financement			
Revenus d'investissement	1 732 519 \$	487 875 \$	1 183 237 \$
Financement à long terme	100 000 \$	5 604 \$	662 700 \$
Affectations			
Activités de fonctionnement	489 863 \$	46 931 \$	212 748 \$
Excédent de fonctionnement non affecté	180 000 \$	143 552 \$	- \$
Excédent de fonctionnement affecté	72 394 \$	162 898 \$	12 599 \$
Réserves financières et fonds réservés	- \$	266 837 \$	61 945 \$
	2 574 776 \$	1 113 697 \$	2 133 229 \$
Solde à la fin	(405 016) \$	(780 323) \$	(58 815) \$

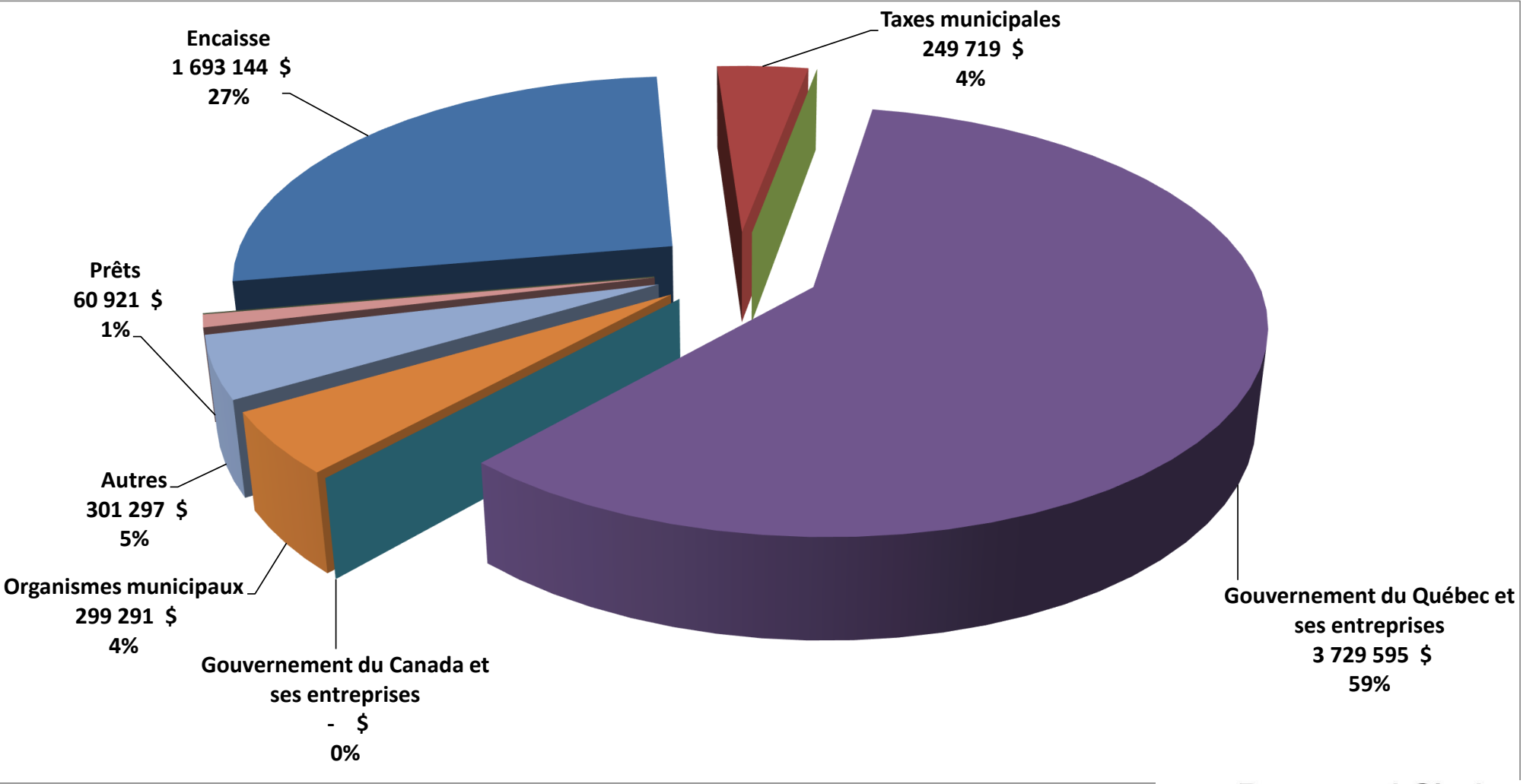
ÉTAT DE LA SITUATION FINANCIÈRE NON CONSOLIDÉE

	2023	2022	2021
Actifs financiers	6 333 967 \$	5 511 798 \$	6 133 816 \$
Passifs	(7 006 738) \$	(6 332 784) \$	(6 184 343) \$
Actifs financiers nets (Dette nette)	(672 771) \$	(820 986) \$	(50 527) \$
Actifs non financiers	22 209 275 \$	21 210 803 \$	20 806 717 \$
Excédent accumulé	21 536 504 \$	20 389 817 \$	20 756 190 \$

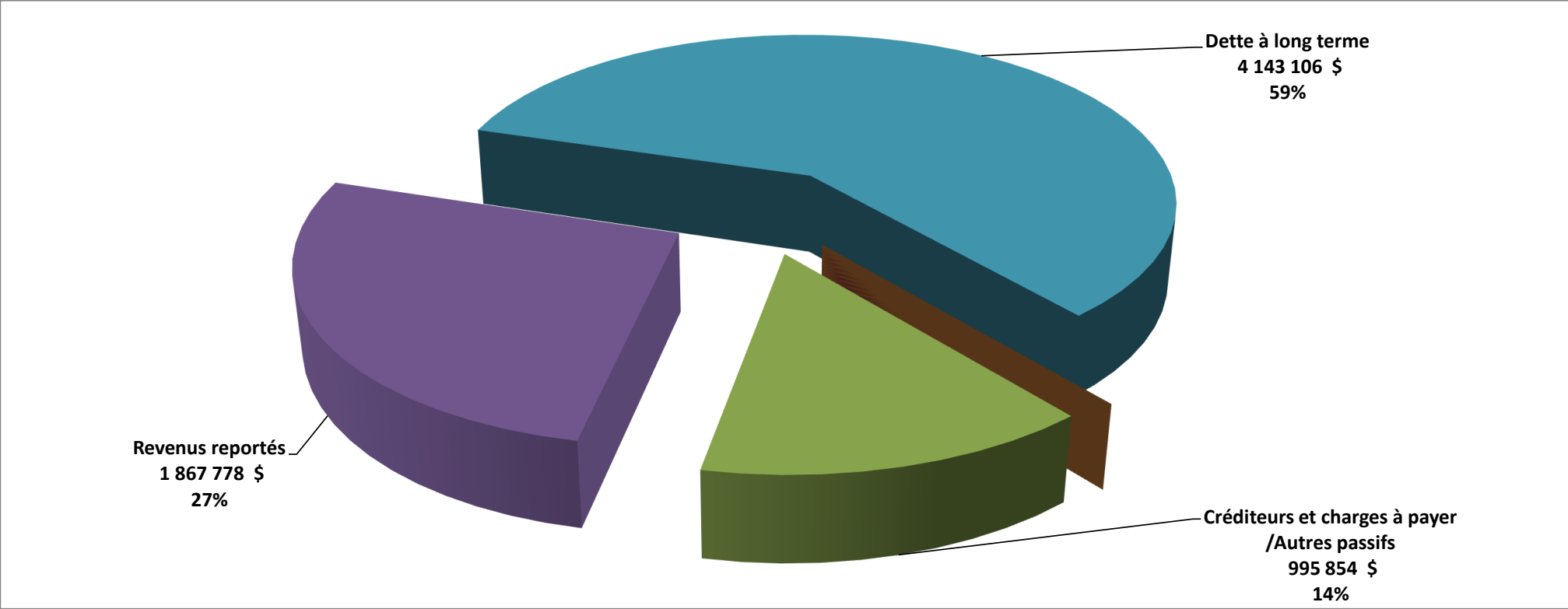
DÉTAIL DE L'EXCÉDENT ACCUMULÉ

Excédent de fonctionnement non affecté	1 291 492 \$	1 800 787 \$	2 150 437 \$
Excédent de fonctionnement affecté	82 622 \$	155 016 \$	317 914 \$
Réserves financières et fonds réservés	399 883 \$	233 115 \$	390 203 \$
Dépenses constatées à taxer ou à pourvoir	- \$	- \$	- \$
Financement des investissements en cours	(405 016) \$	(780 323) \$	(58 815) \$
Investissements nets dans les immobilisations et autres actifs	20 167 523 \$	18 981 221 \$	17 956 450 \$
	21 536 504 \$	20 389 816 \$	20 756 189 \$

ACTIFS FINANCIERS NON CONSOLIDÉS



PASSIFS NON CONSOLIDÉS



ENDETTEMENT TOTAL NET À LONG TERME

	2023	2022	2021
Dette à long terme	4 161 914 \$	3 914 439 \$	4 440 464 \$
Activités d'investissement à financer	405 016 \$	780 323 \$	58 815 \$
Activités de fonctionnement à financer	- \$	- \$	- \$
Passif au titre des avantages sociaux futurs	- \$	- \$	- \$
Sommes affectées au remboursement de la dette à long terme	(2 176 277) \$	(1 629 573) \$	(1 789 430) \$
Quote-part dans l'endettement total net à long terme			
Organismes contrôlés	- \$	- \$	- \$
Municipalité régionale de comté	411 193 \$	485 552 \$	511 959 \$
Endettement total net à long terme	2 801 846 \$	3 550 741 \$	3 221 808 \$